



**План финансово-хозяйственной деятельности  
на 2016 год**

" 22 " декабря 2016 г.

Наименование муниципального бюджетного учреждения (подразделения) муниципальное общеобразовательное учреждение "Средняя школа №58 Советского района Волгограда"

ИНН/КПП 3446501546/344601001  
Единица измерения: руб.

Наименование органа, осуществляющего функции и полномочия учредителя Советское территориальное управление департамента по образованию администрации Волгограда

Адрес фактического местонахождения муниципального бюджетного учреждения (подразделения) 400069, Россия, г. Волгоград, п. Горная Поляна, ул. Волгоградская, 1

**I. Сведения о деятельности муниципального бюджетного учреждения**

Цели деятельности муниципального бюджетного учреждения (подразделения):  
0

Виды деятельности муниципального бюджетного учреждения (подразделения):  
0

Перечень услуг (работ), осуществляемых на платной основе:  
0

**II. Показатели финансового состояния учреждения**

Наименование показателя	Сумма
<b>1. Нефинансовые активы, всего</b>	<b>17 372 838,54</b>
из них:	
1.1 Недвижимое муниципальное имущество, всего	12 494 290,90
в том числе:	
1.1.1 Стоимость имущества, закрепленного собственником имущества за учреждением на праве оперативного управления	10 591 958,01
1.1.2 Остаточная стоимость недвижимого имущества	1 902 332,89
1.2 Особо ценное движимое муниципальное имущество, всего	4 878 547,64
в том числе:	
1.2.1 Общая балансовая стоимость особо ценного движимого имущества	4 392 255,50
1.2.2 Остаточная стоимость особо ценного движимого имущества	486 292,14
<b>2. Обязательства, всего</b>	<b>146 308,36</b>
из них:	
2.1 Кредиторская задолженность по расчетам с поставщиками и подрядчиками за счет средств бюджета	146 308,36

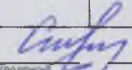
**III. Показатели по поступлениям и выплатам учреждения**


Наименование показателя	Код по бюджетной классификации операции сектора государственного управления	Код субсидии	Отраслевой код	КВФО	Всего	Сумма возврата добровольной задолженности прошлых лет	Итого в руб. с НДС
Планируемый остаток средств на начало планируемого года	510	000000	763.07.02.99.0.00.00550	2	21 029,27		
	510	100202	763.07.02.99.0.00.00550	3	334 098,32		
	510	120700	763.07.02.99.0.00.00550	4	598,74		
	510	401100	763.07.02.99.0.00.70760	4	22 560,31		
	510	406501	763.07.02.99.0.00.70770	5	8 485,00		
<b>Поступления, всего</b>	060	000000	000.00.00.00.0.00.00000	0	11 111 033,69		
в том числе:							
Поступления от иной, приносящей доход деятельности	120	000000	763.07.02.99.0.00.00550	2	767,79		
Поступления от иной, приносящей доход деятельности	130	000000	763.07.02.99.0.00.00550	2	72 000,00		
Субсидии на выполнение муниципального задания	130	120602	763.07.02.01.0.02.00550	4	1 327 000,00		
Субсидии на выполнение муниципального задания	130	120603	763.07.02.01.0.02.00550	4	363 700,00		
Субсидии на выполнение муниципального задания	130	120604	763.07.02.01.0.02.00550	4	193 200,00		
Субсидии на выполнение муниципального задания	130	401601	763.07.02.01.0.02.70764	4	4 568 773,76		


Субсидии на выполнение муниципального задания	130	401601	763.07.02.01.0.02.70362	4	2 006 098,00	
Субсидии на выполнение муниципального задания	130	401601	763.07.02.01.0.02.70363	4	195 012,92	
Субсидии на выполнение муниципального задания	130	401601	763.07.02.01.0.02.R4980	4	3 628,08	
Поступления от иной, приносящей доход деятельности	180	000000	763.07.02.99.0.06.00550	2	300 000,00	
Целевые субсидии	180	112606	763.07.02.01.0.02.00550	5	243 800,00	
Целевые субсидии	180	112612	763.07.02.01.0.02.00550	5	119 200,00	
Целевые субсидии	180	112612	763.07.02.64.0.20.00550	5	27 650,00	
Целевые субсидии	180	112646	763.07.02.01.0.02.S0980	5	200,00	
Целевые субсидии	180	112647	763.07.02.01.0.02.00550	5	120 776,54	
Целевые субсидии	180	202600	763.07.02.01.0.02.70980	5	199 600,00	
Целевые субсидии	180	403600	763.07.02.01.0.02.70370	5	147 600,00	
Поступления на счета бюджетов	510	000000	000.00.00.00.0.00.00000	3	22 028,60	
<b>Выплаты, всего</b>	<b>000</b>	<b>000000</b>	<b>000.00.00.00.0.00.00000</b>	<b>0</b>	<b>11 718 465,77</b>	<b>0,00</b>
в том числе:						
Оплата труда и начисления на выплаты по оплате труда, всего	210	000000	000.00.00.00.0.00.00000	0	7 679 297,80	0,00
из них:						
Зарботная плата	211	000000	763.07.02.99.0.00.00550	2	66 252,42	0,00
Зарботная плата	211	401601	763.07.02.01.0.02.70361	4	4 272 868,75	0,00
Зарботная плата	211	401601	763.07.02.01.0.02.70362	4	1 540 780,00	0,00
Зарботная плата	211	401100	763.07.02.99.0.00.70360	4	22 360,31	0,00
Прочие выплаты	212	401601	763.07.02.01.0.02.70361	4	500,00	0,00
Прочие выплаты	212	401601	763.07.02.01.0.02.70362	4	300,00	0,00
Начисления на выплаты по оплате труда	213	000000	763.07.02.99.0.00.00550	2	15 815,31	0,00
Начисления на выплаты по оплате труда	213	401601	763.07.02.01.0.02.70361	4	1 295 405,01	0,00
Начисления на выплаты по оплате труда	213	401601	763.07.02.01.0.02.70362	4	465 016,00	0,00
Оплата работ, услуг, всего	220	000000	000.00.00.00.0.00.00000	0	2 766 265,44	0,00
из них:						
Услуги связи	221	120604	763.07.02.01.0.02.00550	4	3 494,68	0,00
Услуги связи	221	401601	763.07.02.01.0.02.70363	4	23 400,00	0,00
Коммунальные услуги	223	112612	763.07.02.01.0.02.00550	5	119 200,00	0,00
Коммунальные услуги	223	120602	763.07.02.01.0.02.00550	4	1 327 000,00	0,00
Работы, услуги по содержанию имущества	225	112646	763.07.02.01.0.02.S0980	5	200,00	0,00
Работы, услуги по содержанию имущества	225	120604	763.07.02.01.0.02.00550	4	39 056,26	0,00
Работы, услуги по содержанию имущества	225	202600	763.07.02.01.0.02.70980	5	199 600,00	0,00
Прочие работы, услуги	226	000000	763.07.02.99.0.00.00550	2	7 538,30	0,00
Прочие работы, услуги	226	100202	763.07.02.99.0.00.00550	5	554 958,72	0,00
Прочие работы, услуги	226	112606	763.07.02.01.0.02.00550	5	243 800,00	0,00
Прочие работы, услуги	226	112612	763.07.02.64.0.20.00550	5	7 000,00	0,00
Прочие работы, услуги	226	120604	763.07.02.01.0.02.00550	4	74 973,72	0,00
Прочие работы, услуги	226	120100	763.07.02.99.0.00.00550	4	998,78	0,00
Прочие работы, услуги	226	401601	763.07.02.01.0.02.70363	4	7 359,98	0,00
Прочие работы, услуги	226	403600	763.07.02.01.0.02.70370	5	147 600,00	0,00
Прочие работы, услуги	226	406501	763.07.02.99.0.00.70370	5	8 485,00	0,00
Прочие расходы	290	000000	000.00.00.00.0.00.00000	0	566 319,74	0,00
из них:						
Прочие расходы	290	000000	763.07.02.99.0.00.00550	2	2 619,74	0,00
Прочие расходы	290	120603	763.07.02.01.0.02.00550	4	563 700,00	0,00
Поступление нефинансовых активов, всего	300	000000	000.00.00.00.0.00.00000	0	684 554,19	0,00
из них:						
Увеличение стоимости основных средств	310	000000	763.07.02.99.0.00.00550	2	287 664,26	0,00
Увеличение стоимости основных средств	310	112612	763.07.02.64.0.20.00550	5	20 650,00	0,00
Увеличение стоимости основных средств	310	401601	763.07.02.01.0.02.70363	4	164 252,94	0,00
Увеличение стоимости основных средств	310	401601	763.07.02.01.0.02.R4980	4	3 628,08	0,00


Увеличение стоимости материальных запасов	340	000000	763.07.02.99.0.00.00550	2	13 907,03	0,00
Увеличение стоимости материальных запасов	340	112647	763.07.02.01.0.02.00550	5	120 776,34	0,00
Увеличение стоимости материальных запасов	340	120604	763.07.02.01.0.02.00550	4	73 675,34	0,00
Поступление финансовых активов, всего	500	000000	000.06.00.00.0.00.00000	0	22 028,60	0,00
из них:						
Выбытие со счетов бюджета	610	000000	000.00.00.00.0.00.00000	3	22 028,60	0,00
Планировочный остаток средств на конец планируемого года						



  
 (подпись)

  
 (подпись)

  
 (подпись)

  
 (подпись)

Д.А. Журавлев  
 (инициалы-фамилия)

И.А. Сапожникова  
 (инициалы-фамилия)

Зам. дир-ра Журавлев Д.А.